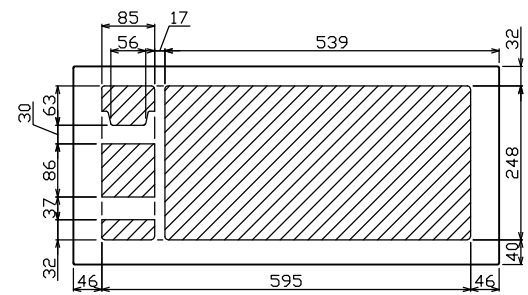
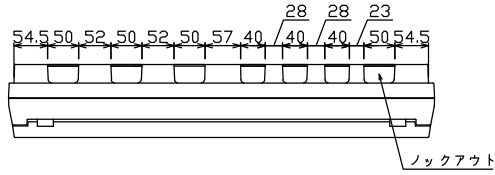
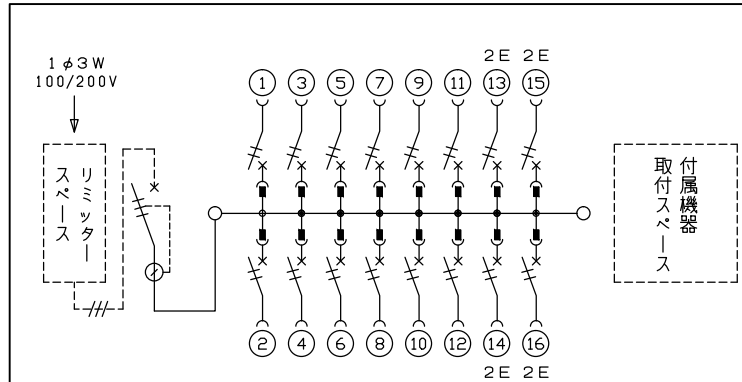
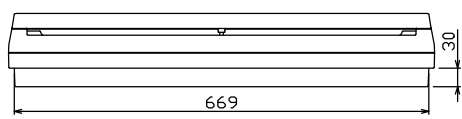
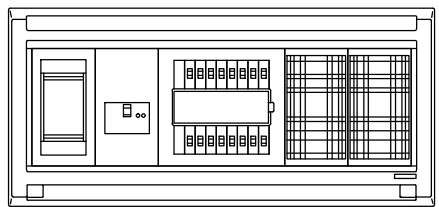
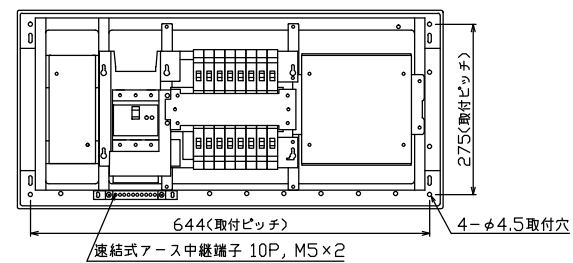
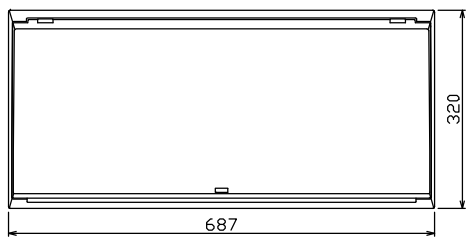




御納入先  
様



配線孔寸法図(//部開口)



1φ3W リミッタースペース付  
(リミッター用電線22mm<sup>2</sup>同梱)  
主幹 ELB 3P 75AF BC 5.0kA  
30mA高速形 単3中性線欠相保護付  
分岐 MCB 2P 30AF BC 2.5kA  
コード短絡保護機能付

リミッター スペース (木板) (175×75) 有	主開閉器 漏電遮断器	一次送り回路	分岐開閉器数			付属機器取付 スペース (木板)	分電盤定格	キャビネット仕様		日付	名称	面	担当
	3P2E	P E A	安全ブレーカ	安全ブレーカ	増回路 スペース	定格電流	形式	露出・半埋込兼用形	尺度				
GBU-73-1HKC	75 A	-	2P1E 20A	2P2E 20A	-	75 A	材質	難燃性合成樹脂 (自己消火性)	1/8 (A3基準)	承認	図番	住宅用分電盤	
			BC-1NA	BC-2NA			色彩	マンセル 8GY9,7/0,2	検査	設計	品名	MALG3716D	
									製図	製造	品番		

