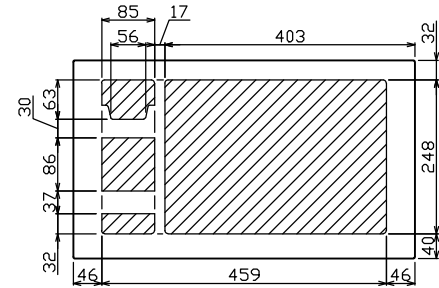
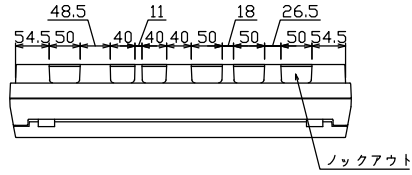
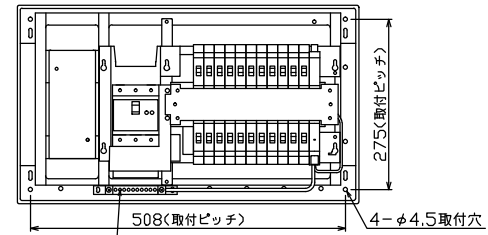
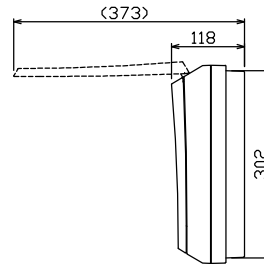
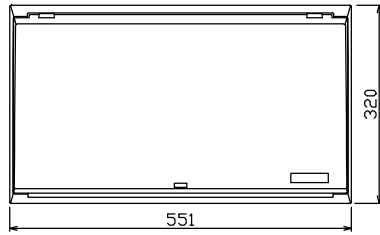




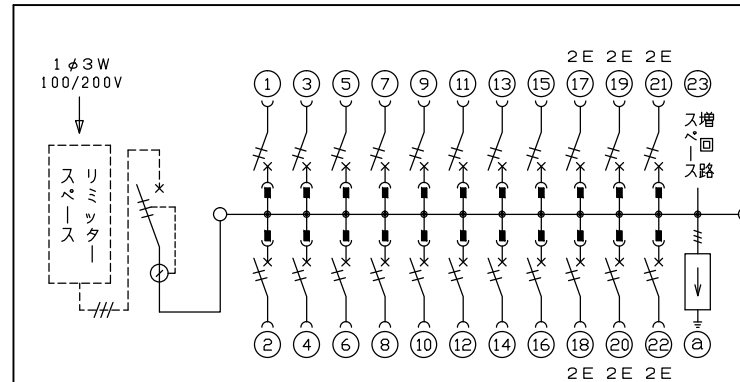
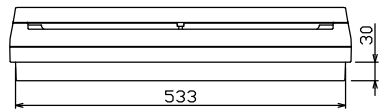
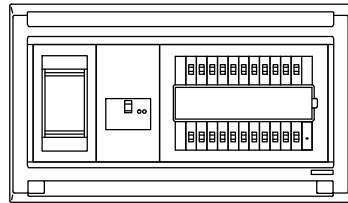
御納入先 _____ 様



配線孔寸法図(斜線部開口)



連結式アース中継端子 10P
M5×2 (1個・避雷器アース結線済み)



1φ3W リミッタースペース付
(リミッター用電線22mm²同梱)
主幹 ELB 3P 75AF BC 5.0kA
30mA高速形 単3中性線欠相保護付
分岐 MCB 2P 30AF BC 2.5kA
コード短絡保護機能付
② 避雷器 (LA-1A)
公称放電電流 5kA (8/20μs)
電圧防護レベル クラスII

リミッター スペース (木板) (175×75) 有	主開閉器		分岐開閉器数				付属機器取付 スペース (木板) (175×75)	分電盤定格 定格電流 75A	キャビネット仕様		日付	名称	面	担当
	漏電遮断器	一次送り回路	安全ブレーカ	安全ブレーカ	増回路 スペース	形式			材質	色彩				
	3P2E	P E A	2P1E 20A	2P2E 20A	P E A			露出・半埋込兼用形	難燃性合成樹脂 (自己消火性)	マンセル 8GY9,7/0,2	1/8 (A3基準)			
	75A	-	16	6	1									
	GBU-73-1HKC		BC-1NA	BC-2NA										



名称 _____
面 _____
担当 _____
図番 _____
品名 住宅用分電盤
品番 MALG37221LA1
(避雷器付)