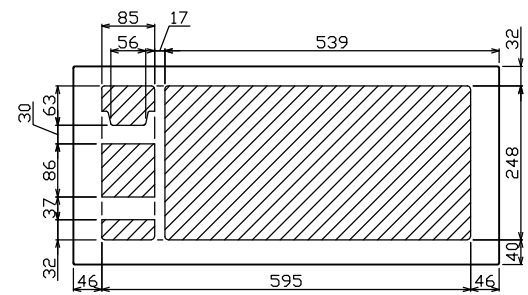
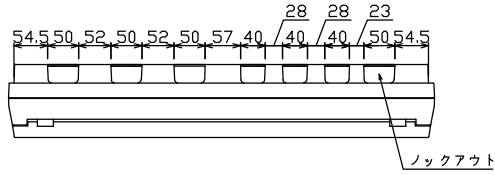
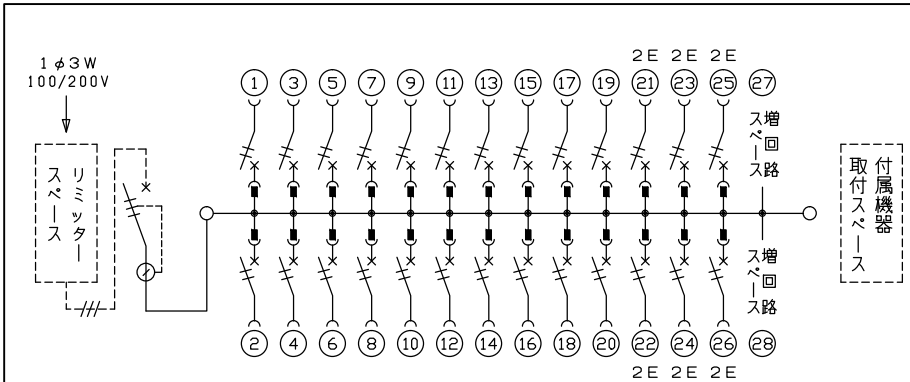
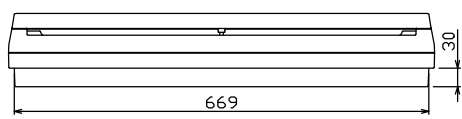
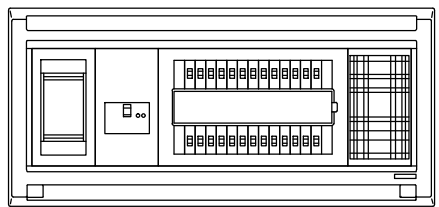
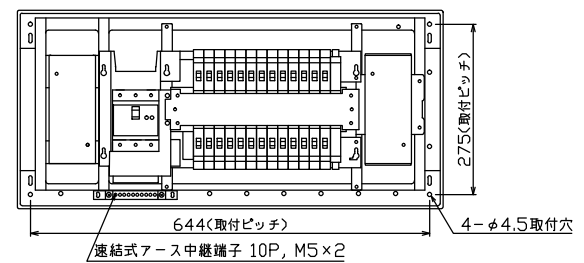
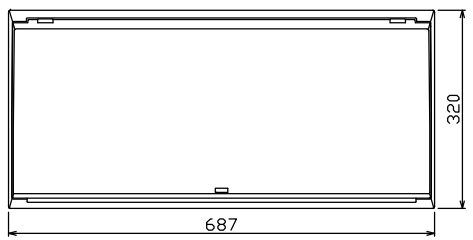




御納入先 _____ 様



配線孔寸法図(//部開口)



1φ3W リミッタースペース付
(リミッター用電線22mm²同梱)
主幹 ELB 3P 75AF BC 5.0kA
30mA高速形 単3中性線欠相保護付
分岐 MCB 2P 30AF BC 2.5kA
コード短絡保護機能付

| リミッター スペース (木板) (175×75) 有 | 主閉器 | | 一次送り回路 | | 分岐開閉器数 | | | 付属機器取付 スペース (木板) (175×75) 有 | 分電盤定格 | | キャビネット仕様 | | 日付 | | 名称 | 面 | 担当 | |
|--|-------------|------|--------|--------|--------|-------------|-------------|---|-------------|-------------|-------------|----|-----------|----|----|---|----|----|
| | 漏電遮断器 | 3P2E | P E A | 安全ブレーカ | 安全ブレーカ | 増回路 スペース | 増回路 スペース | | 増回路 スペース | 増回路 スペース | 増回路 スペース | 形式 | 露出・半埋込兼用形 | 承認 | | | | 検図 |
| | 75 A | - | | | 20 | 6 | | 2 | 75 A | | | | | | | | | |
| | GBU-73-1HKC | | | | BC-1NA | BC-2NA | | | | | | | | | | | | |