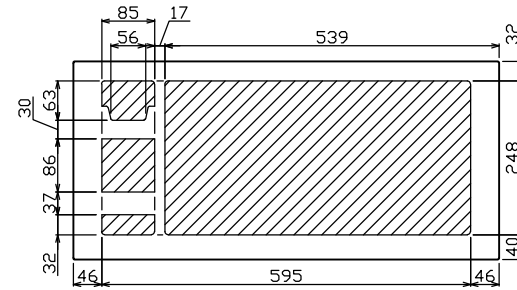
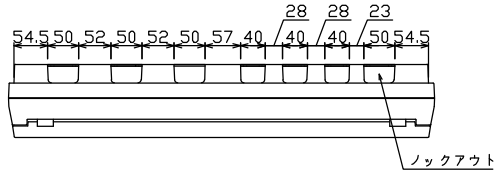


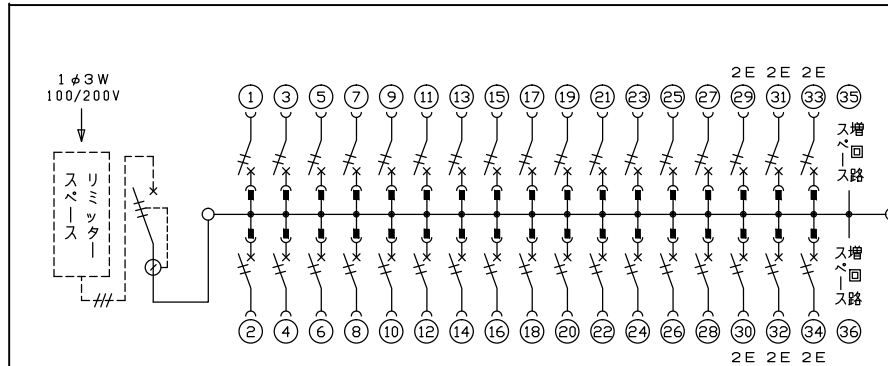
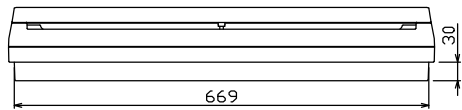
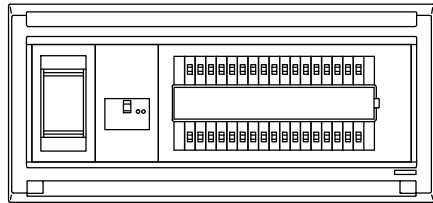
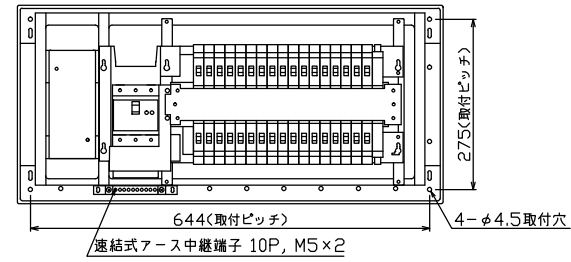
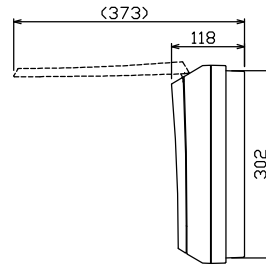
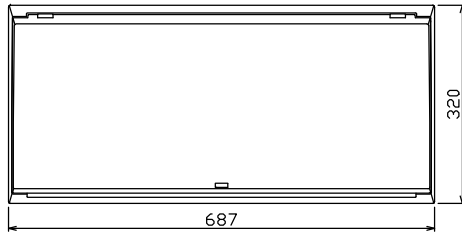


御納入先

様



配線孔寸法図(//部開口)



.1φ3W リミッタースペース付  
(リミッター用電線22mm<sup>2</sup>同梱)  
主幹 ELB 3P 75AF BC 5.0kA  
30mA高速形 単3中性線欠相保護付  
分岐 MCB 2P 30AF BC 2.5kA  
コード短絡保護機能付

リミッター スペース (木板) (175×75) 有	主閉閉器		一次送り回路			分岐開閉器数			付属機器取付 スペース (木板) (175×75)	分電盤定格		キャビネット仕様		日付		名称	面	担当
	漏電遮断器	3P2E	P E A	安全ブレーカ	安全ブレーカ	増回路 スペース	定格電流	75 A		形式	露出・半埋込兼用形	承認	検図	設計	製図			
	GBU-73-1HKC	-		28	6	2		75 A	形式	露出・半埋込兼用形	承認	検図	設計	製図	名称	面	担当	
				BC-1NA	BC-2NA				材質	難燃性合成樹脂 (自己消火性)	承認	検図	設計	製図	名称	面	担当	
									色彩	マンセル 8GY9,7/0,2	承認	検図	設計	製図	名称	面	担当	

テンパール工業株式会社

MALG37342