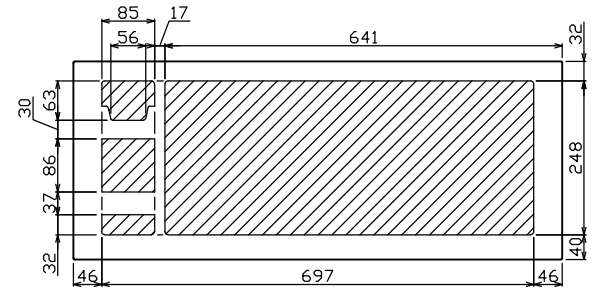
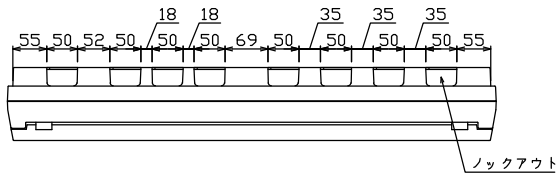
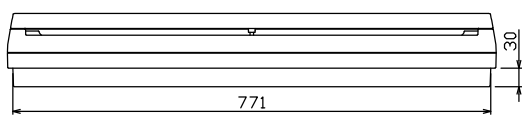
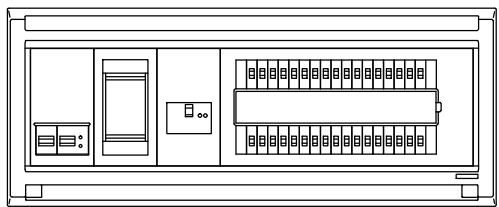
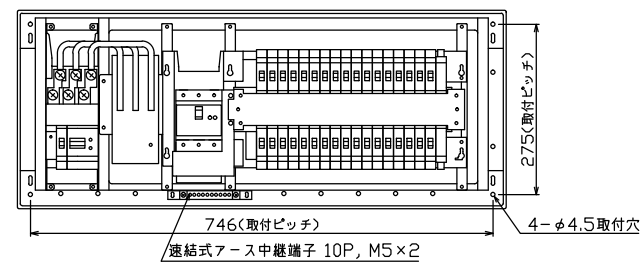
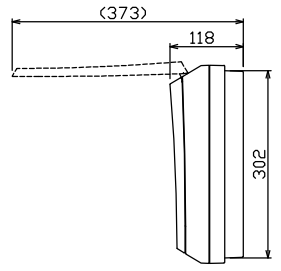
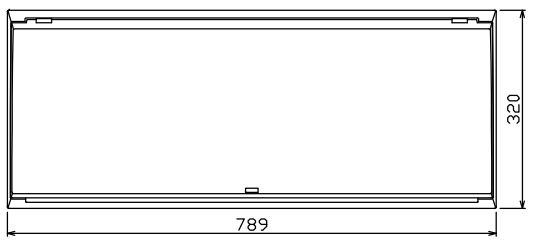




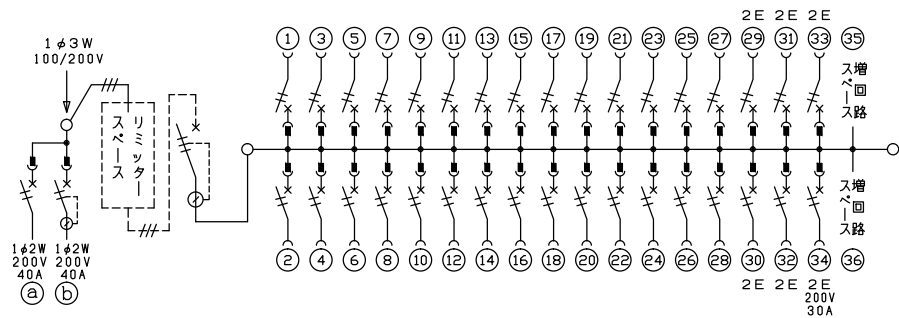
御納入先 _____ 様



配線孔寸法図(//部開口)



端子台：最大入線容量 38mm² 150A 端子ねじM8



.1φ3W リミッタースペース付
(リミッター用電線22mm²同梱)
主幹 ELB 3P 75AF BC 5.0kA
30mA高速形 単3中性線欠相保護付
分岐 MCB 2P 30AF BC 2.5kA
コード短絡保護機能付
③4回路：IHクッキングヒーター用配線用遮断器
①回路：電気温水器用配線用遮断器
②回路：蓄熱暖房器用漏電遮断器

温水器用開閉器 配線用遮断器	暖房器用開閉器 漏電遮断器	リミッター スペース (木板)	主開閉器 漏電遮断器	一次送り回路 P E A	分岐開閉器数 安全ブレーカ 安全ブレーカ 安全ブレーカ			増回路 スペース	付属機器取付 スペース (木板)	分電盤定格 定格電流	75 A	キャビネット仕様 形式 露出・半埋込兼用形	日付 承認 検図 設計 製図	名称	面	担当
2P2E (200V)	2P2E (200V)	(175×75)	3P2E		2P1E 20A	2P2E 20A	2P2E 30A (200V) (1H用)	2	(175×75)			材質 難燃性合成樹脂 (自己消火性)	① ② ③ ④	住宅用分電盤		
40A B-52NA	40A GB-52NA	有	75A GBU-73-1HCC	-	28 BC-1NA	5 BC-2NA	1 BC-2NA					色彩 マンセル 8GY9,7/0,2	テンパール工業株式会社	MALG37342IB4E4 (電気温水器・IHクッキングヒーター・蓄熱暖房器用)		