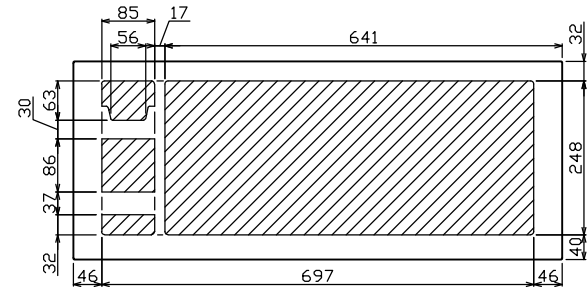
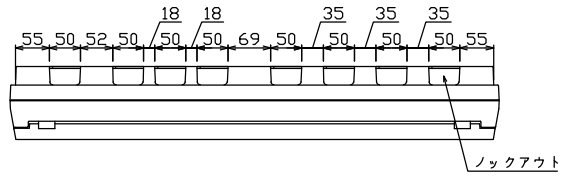
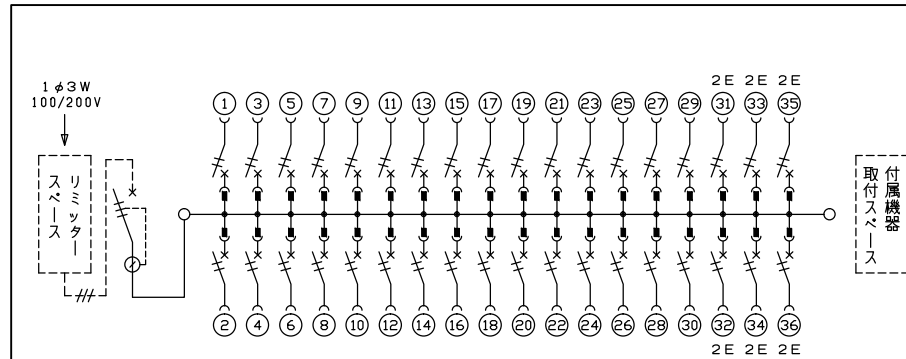
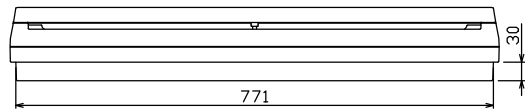
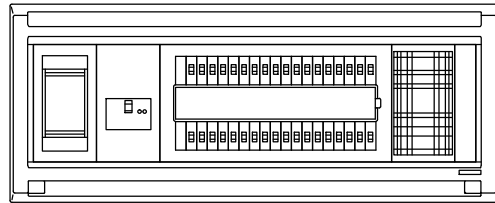
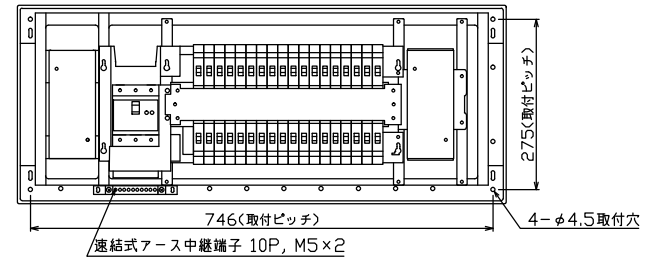
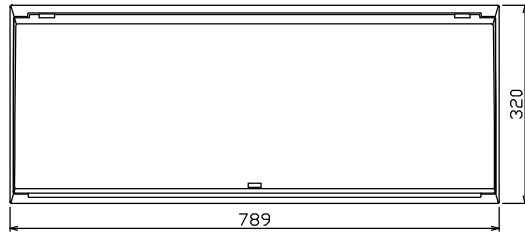




御納入先 _____ 様



配線孔寸法図(//部開口)



1φ3W リミッタースペース付
(リミッター用電線22mm²同梱)
主幹 ELB 3P 75AF BC 5.0kA
30mA高速形 単3中性線欠相保護付
分岐 MCB 2P 30AF BC 2.5kA
コード短絡保護機能付

リミッター スペース (木板) (175×75) 有	主閉閉器		一次送り回路			分岐開閉器数			付属機器取付 スペース (木板) (175×75) 有	分電盤定格		キャビネット仕様		日付		名称	面	担当
	漏電遮断器	3P2E	P E A	安全ブレーカ	安全ブレーカ	増回路 スペース	定格電流	75 A		形式	露出・半埋込兼用形	承認	検図	設計	製図			
	GBU-73.1HKC	75 A	-	30	6	-		75 A		難燃性合成樹脂 (自己消火性)					住宅用分電盤			
				BC-1NA	BC-2NA					マンセル 8GY9,7/0,2					MALG3736P			

