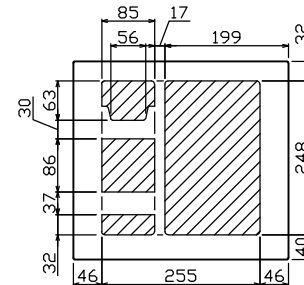
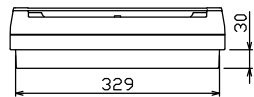
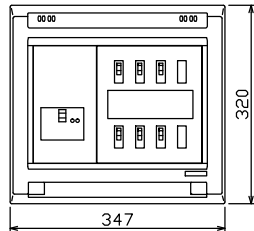
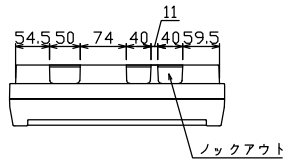
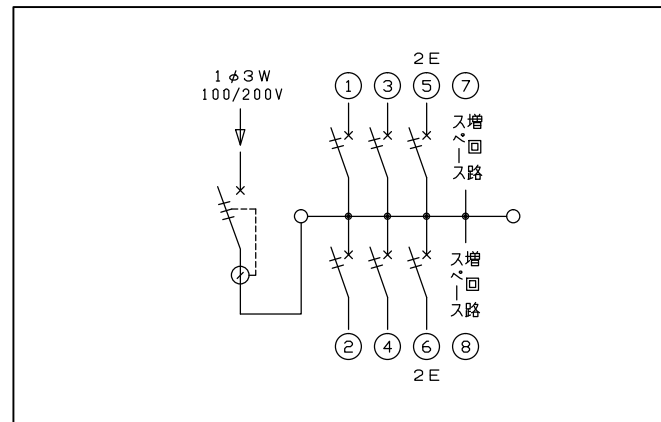
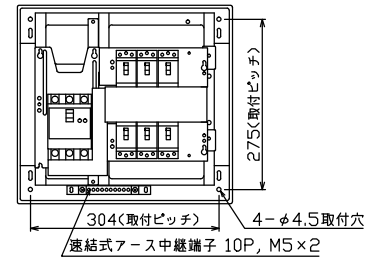




御納入先 \_\_\_\_\_ 様



配線孔寸法図(斜線部開口)



主幹) ELB 3P 50AF BC 5.0kA  
 30mA高速形 単3中性線欠相保護付  
 分岐) MCB 2P 30AF BC 2.5kA  
 コード短絡保護機能付  
 圧着端子: 14-6付属

リミッター スペース (木板)	主開閉器 漏電遮断器	分岐開閉器数			増回路 スペース	付属機器取付 スペース (木板)	分電盤定格	キャビネット仕様		日付	名称	面	担当
(175×75)	3P2E	安全ブレーカ 2P1E 20A	安全ブレーカ 2P2E 20A	P E A		(175×75)	定格電流 60 A	形式 露出・半埋込兼用形	材質 難燃性合成樹脂 (自己消火性)	尺度 1/8 (A3基準)	承認 検図 設計 製図	図番	
-	50 A	4	2		2	-		色彩 マンセル 8GY9,7/0,2		承認 検図 設計 製図	図番	住宅用分電盤	
	GBU-53-1HEC	BC-1HEA	BC-2HEA							承認 検図 設計 製図	図番	VAG35062	