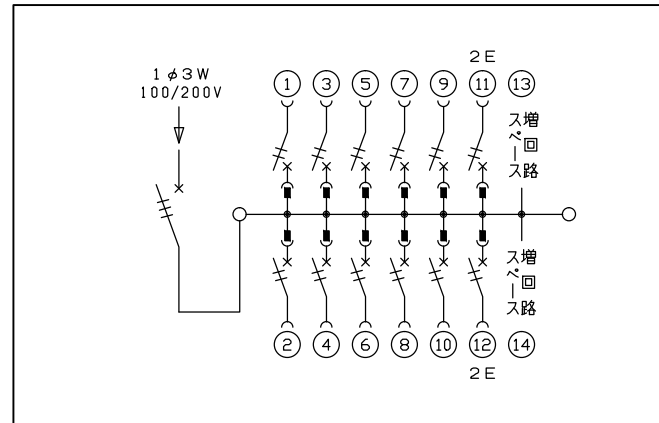
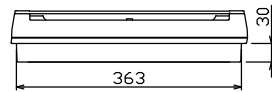
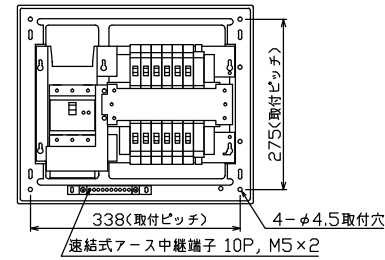
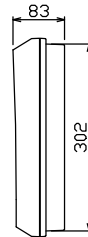
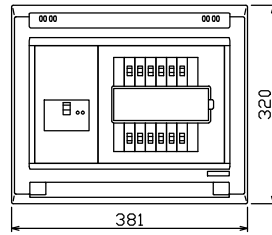


配線孔寸法図(斜線部開口)



主幹) MCB 3P 100AF BC 5.0kA
 単3中性線欠相保護付
 分岐) MCB 2P 30AF BC 2.5kA
 コード短絡保護機能付
 圧着端子: 22-8付属

リミッター スペース (木板) (175×75)	主閉閉器 配線用遮断器 3P2E 75 A BU-103:1HKC	一次送り回路 P E A	分岐開閉器数 安全ブレーカ 安全ブレーカ 2P1E 20A 2P2E 20A P E A 10 2 BC-1NA BC-2NA			増回路 スペース 2	付属機器取付 スペース (木板) (175×75)	分電盤定格 定格電流 75 A	キャビネット仕様 形式 露出・半埋込兼用形 材質 難燃性合成樹脂 (自己消火性) 色彩 マンセル 8GY9,7/0,2	日付 尺度 1/8 (A3基準) 承認 検図 設計 製図 山本 中田 品田 長力 テンパール工業株式会社	名称	面	担当
										住宅用分電盤			
										YAB37122			