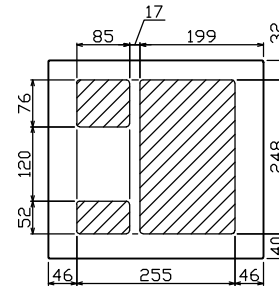
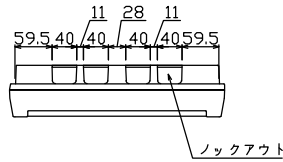
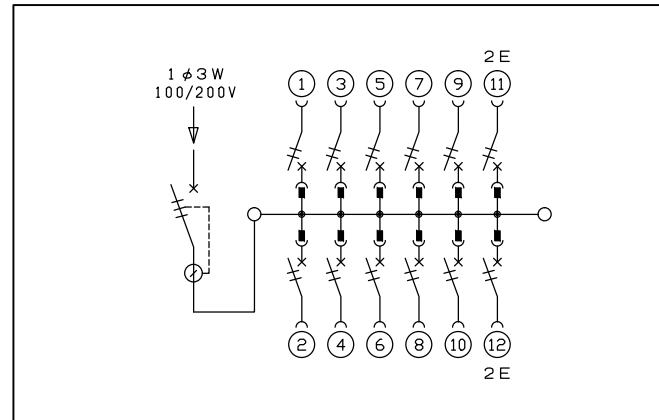
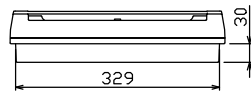
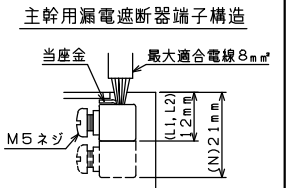
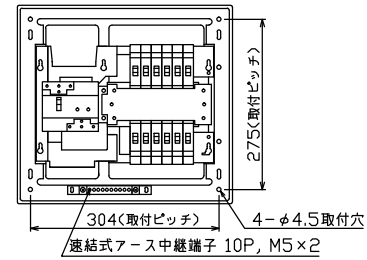
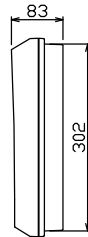
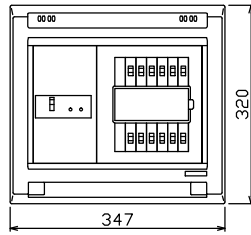




御納入先
様



配線孔寸法図(斜線部開口)



主幹) ELB 3P 30AF BC 2.5kA
30mA高速形 単3中性線欠相保護付
分岐) MCB 2P 30AF BC 2.5kA
コード短絡保護機能付

リミッター スペース (木板) (175×75)	主開閉器	一次送り回路	分岐開閉器数			付属機器取付 スペース (木板) (175×75)	分電盤定格	キャビネット仕様	日付	名称	面	担当						
	漏電遮断器		安全ブレーカ	安全ブレーカ	増回路 スペース								定格電流	形式	材料	色彩	1/8 (A3基準)	承認
	3P2E	P E A	2P1E 20A	2P2E 20A	P E A		30 A	形式 露出・半埋込兼用形 材質 難燃性合成樹脂 (自己消火性) 色彩 マンセル 8GY9,7/0,2									住宅用分電盤	YAG3312

