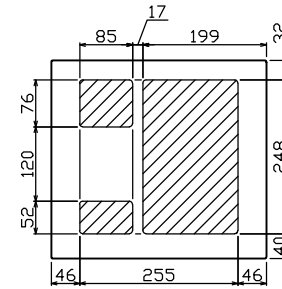
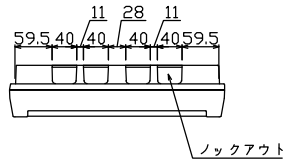
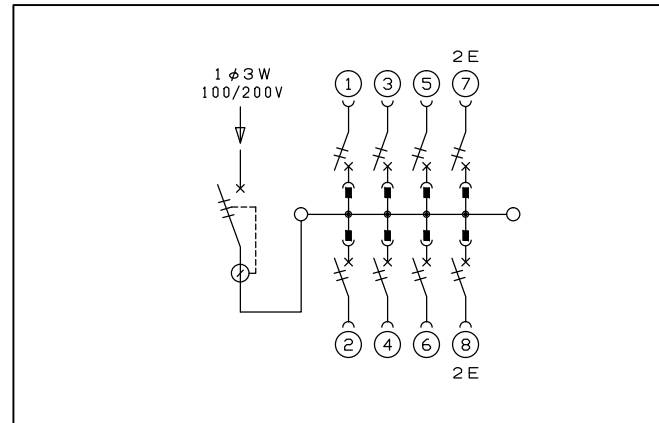
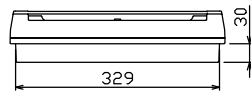
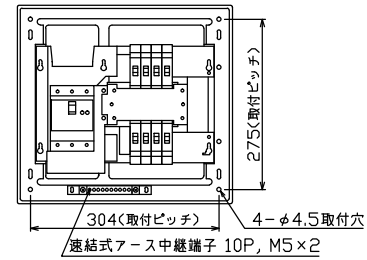
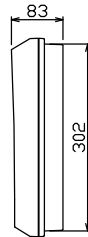
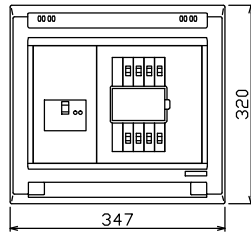




御納入先  
様



配線孔寸法図(//部開口)



主幹) ELB 3P 60AF BC 5.0kA  
30mA高速形 単3中性線欠相保護付  
分岐) MCB 2P 30AF BC 2.5kA  
コード短絡保護機能付  
圧着端子: 14-6付属

リミッター スペース (木板) (175×75)	主開閉器		分岐開閉器数				付属機器取付 スペース (木板) (175×75)	分電盤定格 定格電流	キャビネット仕様		日付	名称	面	担当									
	漏電遮断器	一次送り回路	安全ブレーカ	安全ブレーカ	増回路 スペース	形式			材質	色彩					1/8 (A3基準)	承認	検図	設計	製図	図番	品名	品番	
-	3P2E	PE A	2P1E 20A	2P2E 20A	PE A	-	60 A	形式	露出・半埋込兼用形	材料	難燃性合成樹脂 (自己消火性)	色彩	マンセル 8GY9,7/0,2	日付	1/8 (A3基準)	承認	検図	設計	製図	図番	住宅用分電盤	品番	YAG3608
	GBU-63-1HEC	-	BC-1NA	BC-2NA																			