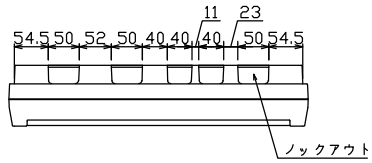
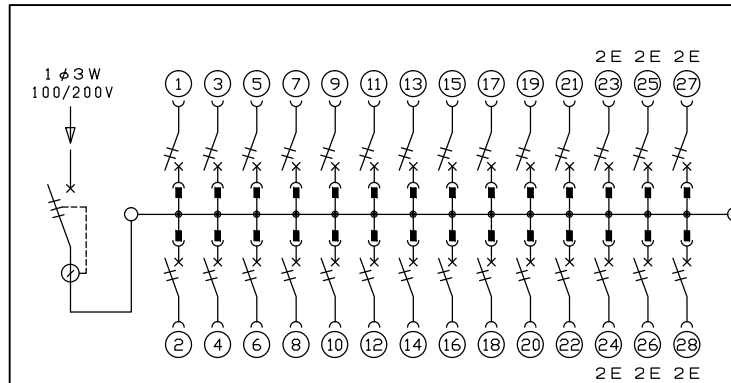
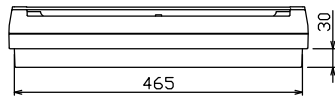
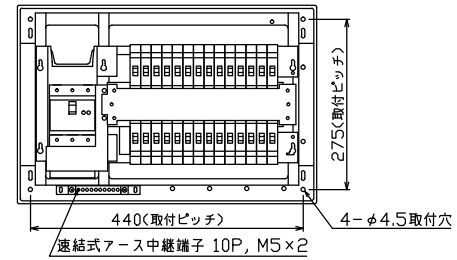

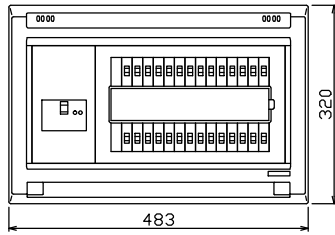




御納入先
様



配線孔寸法図(斜線部開口)



主幹) ELB 3P 75AF BC 5.0kA
30mA高速形 単3中性線欠相保護付
分岐) MCB 2P 30AF BC 2.5kA
コード短絡保護機能付
圧着端子: 22-8付属

リミッター スペース (木板) (175×75)	主開閉器	一次送り回路	分岐開閉器数			増回路 スペース	付属機器取付 スペース (木板)	分電盤定格	キャビネット仕様		日付	名称	面	担当
	漏電遮断器	P E A	安全ブレーカ	安全ブレーカ	P E A		定格電流	形式	材質	色彩	1/8 (A3基準)			
-	75 A GBU-73-1HKC	-	22 BC-1NA	6 BC-2NA	-	-	100 A	露出・半埋込兼用形	難燃性合成樹脂 (自己消火性)	マンセル 8GY9,7/0,2	承認 検図 設計 製図	図番	品名	品番
											テンパール工業株式会社	住宅用分電盤	YAG3728	