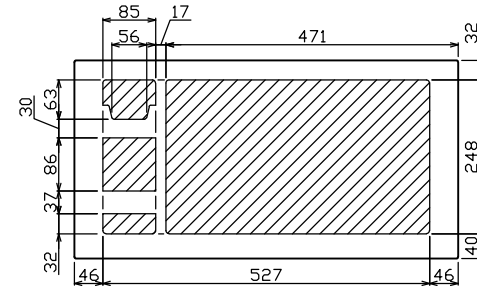
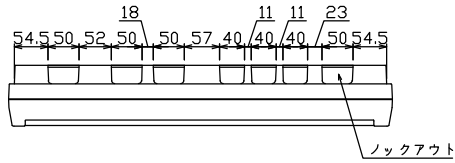
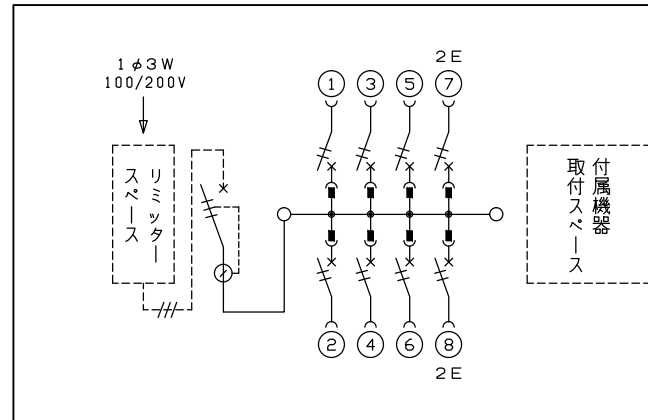
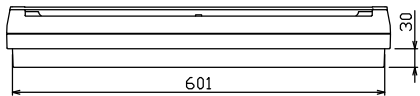
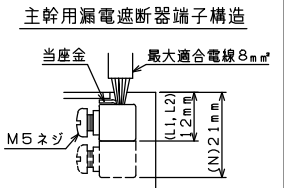
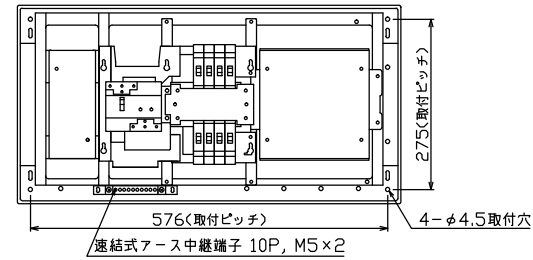
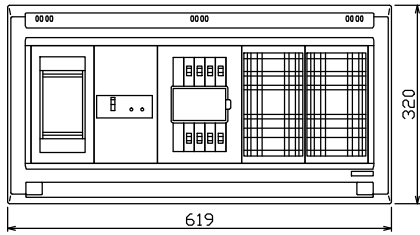




御納入先
様



配線孔寸法図(//部開口)



1φ3W リミッタースペース付
(リミッター用電線 8mm² 同梱)
主幹 ELB 3P 30AF BC 2.5kA
30mA高速形 単3中性線欠相保護付
分岐 MCB 2P 30AF BC 2.5kA
コード短絡保護機能付

リミッター スペース (木板)	主開閉器 漏電遮断器	一次送り回路	分岐開閉器数				付属機器取付 スペース (木板)	分電盤定格 定格電流	キャビネット仕様 形式	日付	名称	面	担当
			安全ブレーカ	安全ブレーカ	増回路 スペース	30A							
(175×75) 有	3P2E GBU-3-1HEA	P E A	2P1E 20A	2P2E 20A	P E A	(175×177) 有	30 A	難燃性合成樹脂 (自己消火性) マンセル 8GY9,7/0,2	承認 検図 設計 製図	図番	品名	住宅用分電盤	品番
	30A	-	6	2	-				近藤 羽生 吉 長力			YALG3308D	