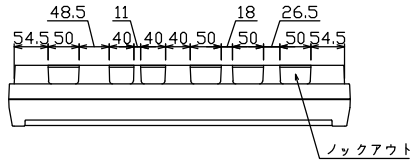
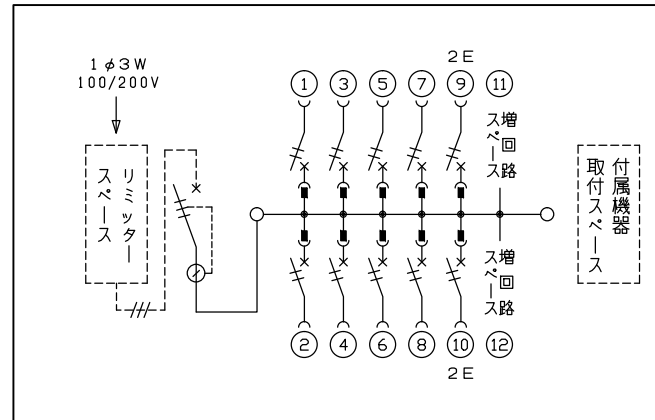
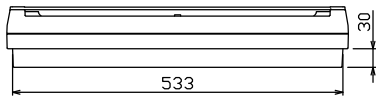
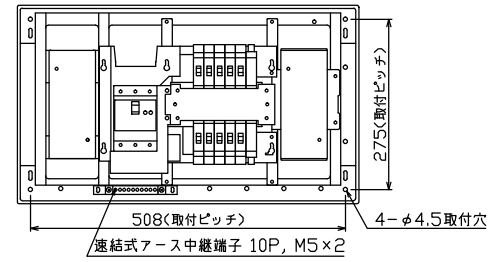

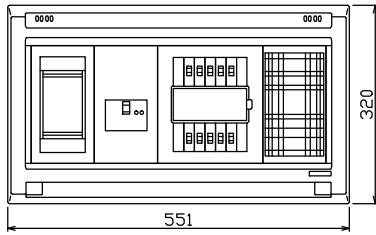




御納入先
様



配線孔寸法図(斜線部開口)



1φ3W リミッタースペース付
(リミッター用電線14mm²同梱)
主幹) ELB 3P 50AF BC 5.0kA
30mA高速形 単3中性線欠相保護付
分岐) MCB 2P 30AF BC 2.5kA
コード短絡保護機能付

リミッター スペース (木板) (175×75) 有	主閉閉器		分岐開閉器数				付属機器取付 スペース (木板) (175×75) 有	分電盤定格		キャビネット仕様		日付		名称	面	担当	
	漏電遮断器	一次送り回路	安全ブレーカ	安全ブレーカ	増回路 スペース	増回路 スペース		定格電流	60A	形式	露出・半埋込兼用形	承認	検図				設計
	3P2E	PE A	2P1E 20A	2P2E 20A	PE A	A											
	40A	-	8	2		2											
	GBU-53-1HEC		BC-1NA	BC-2NA													

近藤 羽生 吉 長力
テンパール工業株式会社