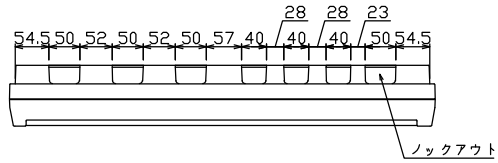
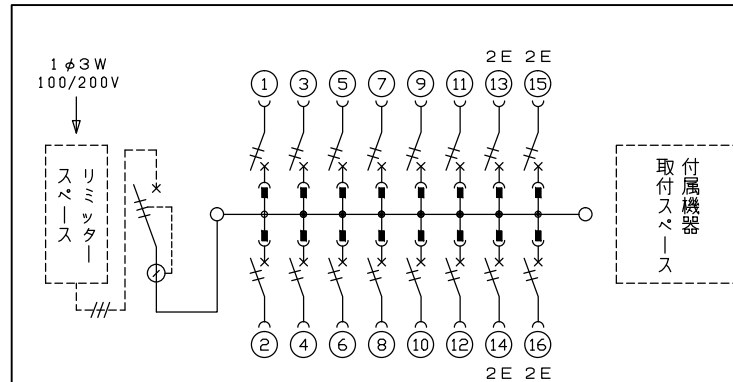
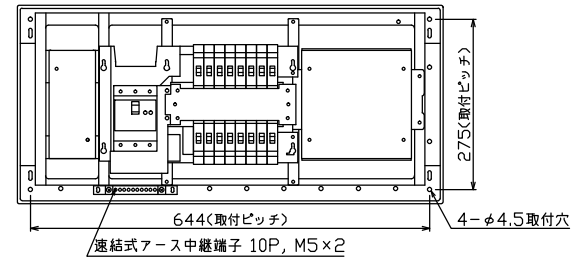

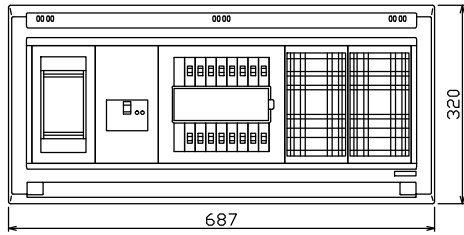




御納入先 _____ 様



配線孔寸法図(//部開口)



1φ3W リミッタースペース付
(リミッター用電線14m²同梱)
主幹) ELB 3P 60AF BC 5.0kA
30mA高速形 単3中性線欠相保護付
分岐) MCB 2P 30AF BC 2.5kA
コード短絡保護機能付

リミッター スペース (木板) (175×75) 有	主開閉器		分岐開閉器数				増回路 スペース	付属機器取付 スペース (木板) (175×177) 有	分電盤定格		キャビネット仕様		日付	名称	面	担当	
	漏電遮断器	一次送り回路	安全ブレーカ	安全ブレーカ	増回路	増回路			増回路	増回路	増回路	増回路					増回路
	3P2E	P E A	2P1E 20A	2P2E 20A	P E A			60 A	形式	露出・半埋込兼用形	材質	難燃性合成樹脂 (自己消火性)	日付	1/8 (A3基準)			
	GBU-63-1HEC	-	BC-1NA	BC-2NA					材料	難燃性合成樹脂 (自己消火性)	色彩	マンセル 8GY9,7/0,2	承認	検図 設計 製図			



名称 住宅用分電盤
品番 YALG3616D