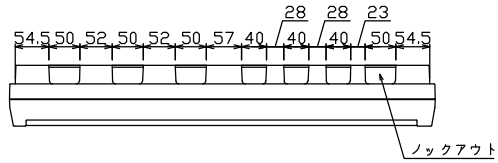
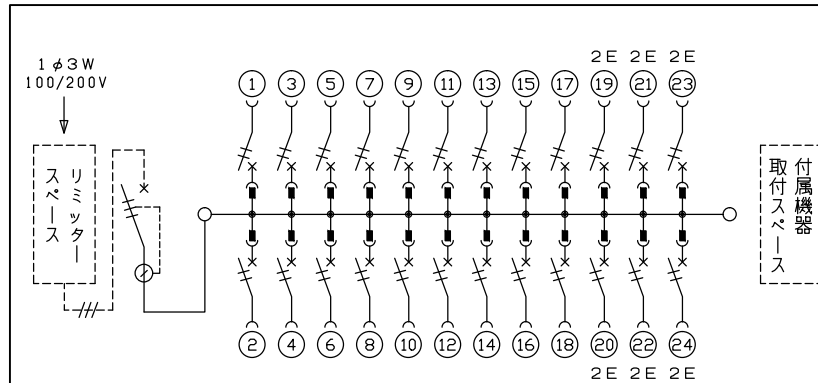
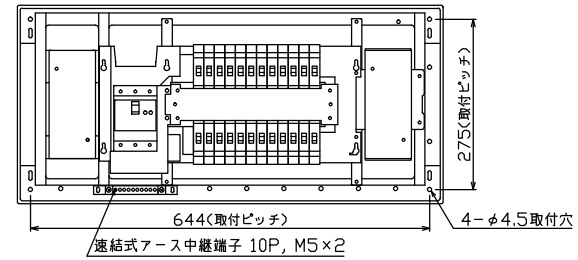
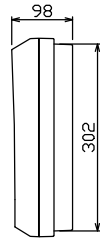
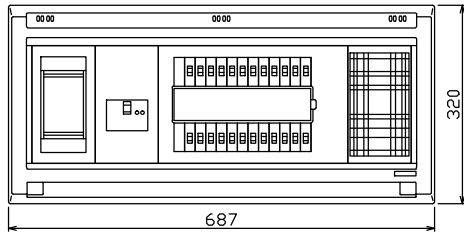




御納入先 _____ 様



配線孔寸法図(//部開口)



1φ3W リミッタースペース付
(リミッター用電線14m²同梱)
主幹) ELB 3P 60AF BC 5.0kA
30mA高速形 単3中性線欠相保護付
分岐) MCB 2P 30AF BC 2.5kA
コード短絡保護機能付

| リミッター スペース (木板) (175×75) 有 | 主開閉器 | | 分岐開閉器数 | | | 付属機器取付 スペース (木板) (175×75) 有 | 分電盤定格 | | キャビネット仕様 | | 日付 | | 名称 | 面 | 担当 | |
|--|-------|--------|----------|----------|-------------|---|-------|-----|----------|-----------|----|----|----|---|----|----|
| | 漏電遮断器 | 一次送り回路 | 安全ブレーカ | 安全ブレーカ | 増回路 スペース | | 定格電流 | 60A | 形式 | 露出・半埋込兼用形 | 承認 | 検図 | | | | 設計 |
| GBU-63-1HEC | 3P2E | P E A | 2P1E 20A | 2P2E 20A | P E A | | | | | | | | | | | |
| | 60A | - | 18 | 6 | - | | | | | | | | | | | |
| | | | BC-1NA | BC-2NA | | | | | | | | | | | | |
| | | | | | | | | | | | | | | | | |



住宅用分電盤
YALG3624P