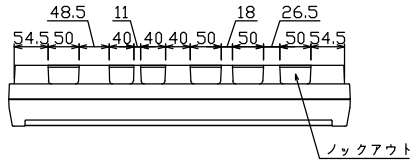
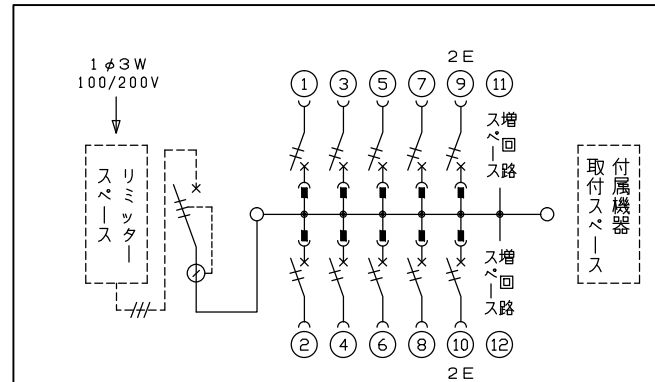
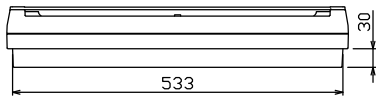
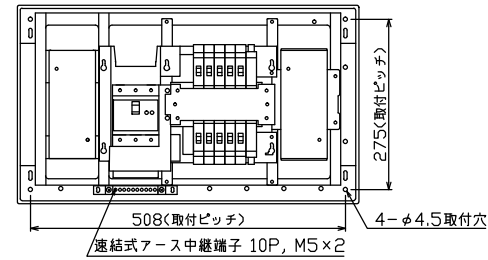

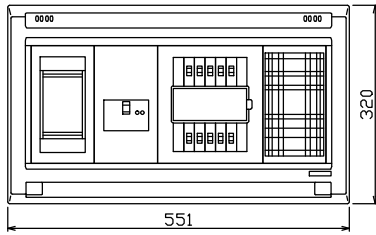




御納入先  
様



配線孔寸法図(//部開口)



1φ3W リミッタースペース付  
(リミッター用電線22mm<sup>2</sup>同梱)  
主幹) ELB 3P 75AF BC 5.0kA  
30mA高速形 単3中性線欠相保護付  
分岐) MCB 2P 30AF BC 2.5kA  
コード短絡保護機能付

| リミッター<br>スペース<br>(木板)<br>(175×75)<br>有 | 主閉閉器  |        | 分岐閉閉器数   |          |             |             | 付属機器取付<br>スペース<br>(木板)<br>(175×75)<br>有 | 分電盤定格 |                    | キャビネット仕様  |           | 日付 |    | 名称         | 面      | 担当 |    |
|--|-------|--------|----------|----------|-------------|-------------|---|-------|--------------------|-----------|-----------|----|----|------------|--------|----|----|
|  | 漏電遮断器 | 一次送り回路 | 安全ブレーカ   | 安全ブレーカ   | 増回路<br>スペース | 増回路<br>スペース |   | 定格電流  | 75 A               | 形式        | 露出・半埋込兼用形 | 承認 | 検図 |            |        |    | 設計 |
| GBU-73-1HKC                            | 3P2E  | P E A  | 2P1E 20A | 2P2E 20A | P E A       | A           | 75 A                                    | 75 A  | 難燃性合成樹脂<br>(自己消火性) | 露出・半埋込兼用形 | 承認        | 検図 | 設計 | 製図         | 住宅用分電盤 |    |    |
|  | 75 A  | -      | 8        | 2        |             | 2           |   |       | マンセル<br>8GY9,7/0,2 |           |           |    |    | YALG37102P |        |    |    |

