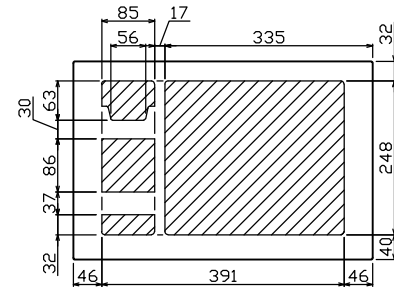
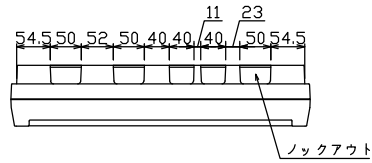
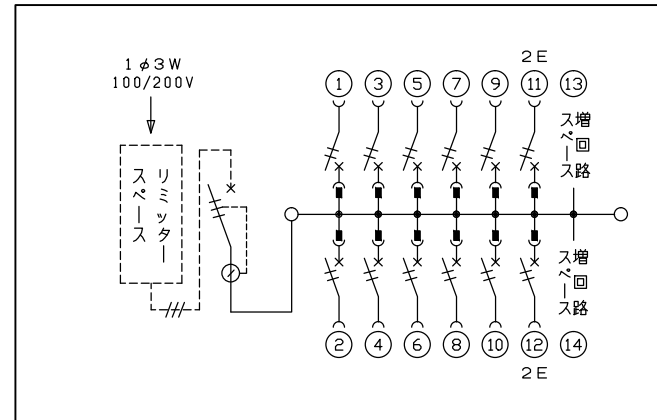
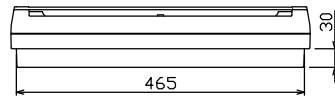
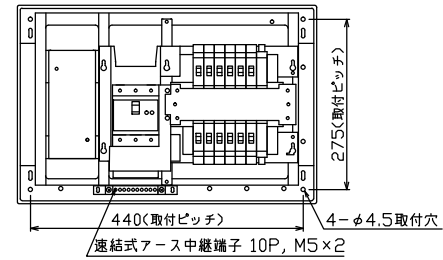
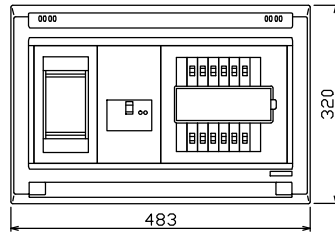




御納入先
様



配線孔寸法図(斜線部開口)



1φ3W リミッタースペース付
(リミッター用電線22mm²同梱)
主幹) ELB 3P 75AF BC 5.0kA
30mA高速形 単3中性線欠相保護付
分岐) MCB 2P 30AF BC 2.5kA
コード短絡保護機能付

リミッター スペース (木板) (175×75) 有	主閉閉器	一次送り回路	分岐開閉器数			付属機器取付 スペース (木板)	分電盤定格	キャビネット仕様	日付	名称	面	担当
	漏電遮断器		安全ブレーカ	安全ブレーカ	増回路 スペース	定格電流	形式	尺度	承認			
	3P2E	P E A	2P1E 20A	2P2E 20A	P E A	75 A	露出・半埋込兼用形	1/8 (A3基準)	検図	設計	製図	
	75 A	-	10	2	2		材質		近藤	羽生	吉	長力
	GBU-73-1HKC		BC-1NA	BC-2NA			難燃性合成樹脂 (自己消火性)		テンパール工業株式会社			
							色彩					品番
							マンセル 8GY9,7/0,2					品番
												住宅用分電盤
												YALG37122