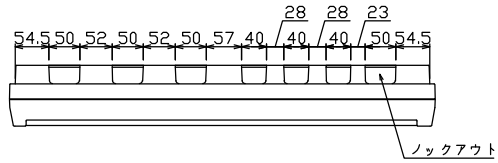
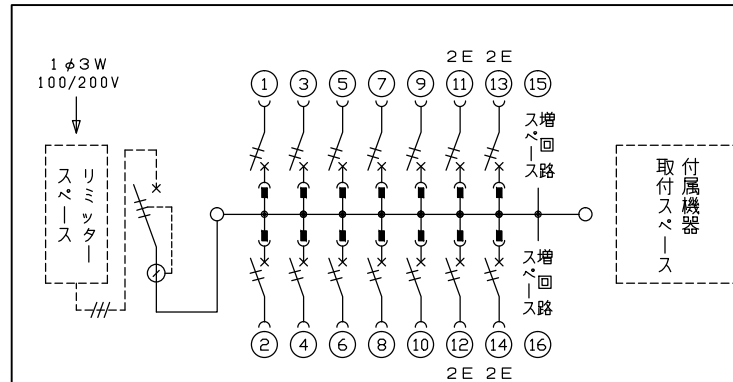
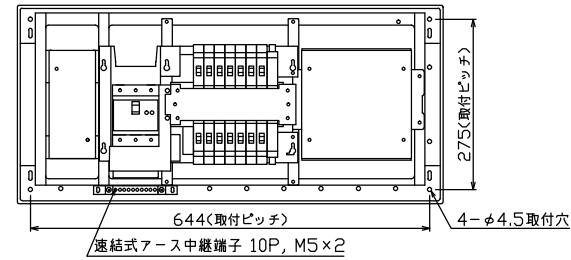

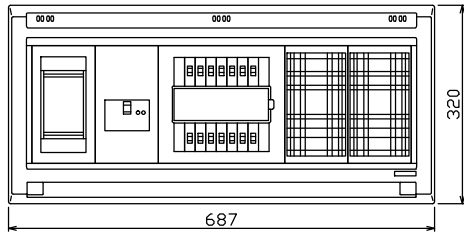




御納入先 _____ 様



配線孔寸法図(//部開口)



1φ3W リミッタースペース付
(リミッター用電線22mm²同梱)
主幹) ELB 3P 75AF BC 5.0kA
30mA高速形 単3中性線欠相保護付
分岐) MCB 2P 30AF BC 2.5kA
コード短絡保護機能付

リミッター スペース (木板) (175×75) 有	主閉閉器		分岐閉閉器数				付属機器取付 スペース (木板) (175×177) 有	分電盤定格		キャビネット仕様		日付	名称	面	担当			
	漏電遮断器	3P2E	一次送り回路	安全ブレーカ	安全ブレーカ	増回路 スペース		定格電流	75 A	形式	露出・半埋込兼用形					承認	検図	設計
GBU-73-1HKC	3P2E	PE A	2P1E 20A	2P2E 20A	PE A	2	75 A	形式	露出・半埋込兼用形	承認	検図	設計	製図	図番	品名	住宅用分電盤	品番	YALG37142D

