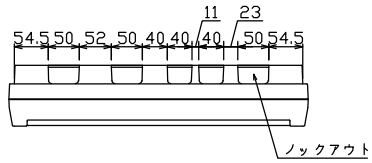
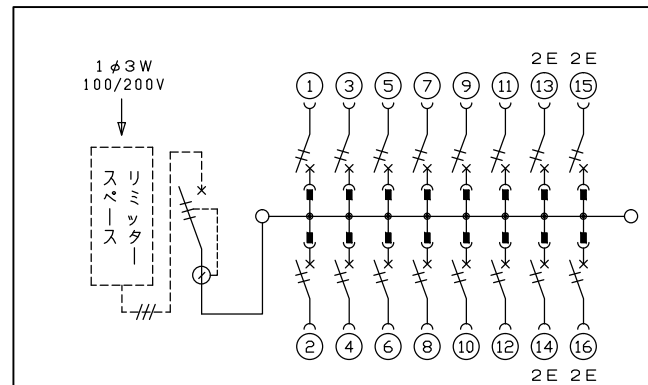
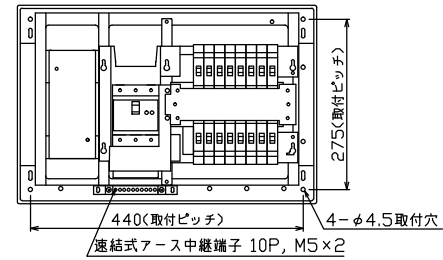
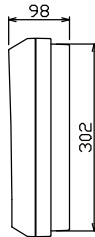
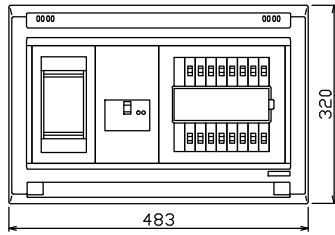




御納入先
様



配線孔寸法図(斜線部開口)



1φ3W リミッタースペース付
(リミッター用電線22mm²同梱)
主幹) ELB 3P 75AF BC 5.0kA
30mA高速形 単3中性線欠相保護付
分岐) MCB 2P 30AF BC 2.5kA
コード短絡保護機能付

リミッター スペース (木板) (175×75) 有	主開閉器	一次送り回路	分岐開閉器数			増回路 スペース	付属機器取付 スペース (木板)	分電盤定格 定格電流	75 A	キャビネット仕様		日付	名称	面	担当					
	漏電遮断器	安全ブレーカ	安全ブレーカ	増回路 スペース	増回路 スペース					形式	露出・半埋込兼用形					尺度	1/8 (A3基準)			
	3P2E	P E A	2P1E 20A	2P2E 20A	P E A					材質	難燃性合成樹脂 (自己消火性)	承認	検図	設計	製図	図番				
	75 A	-	12	4	-					色彩	マンセル 8GY9,7/0,2	テンパール工業株式会社			品名	住宅用分電盤	品番	YALG3716		
											GBU-73:1HKC		BC-1NA		BC-2NA					