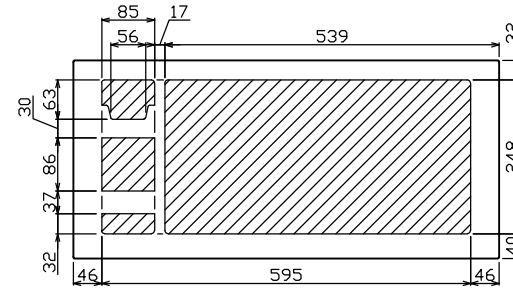
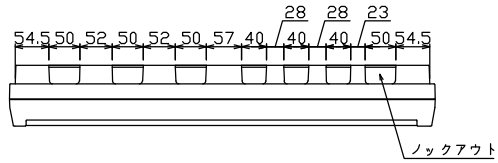


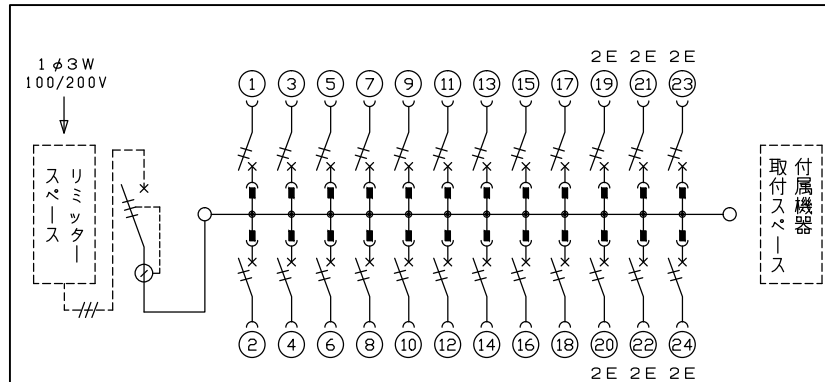
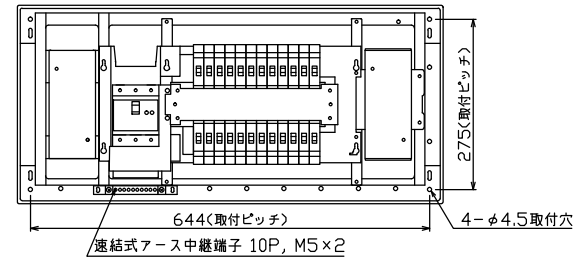

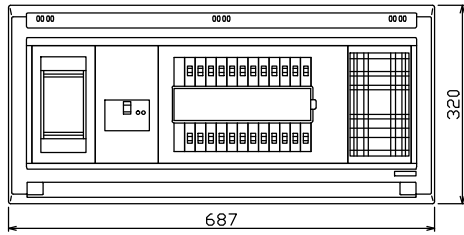


御納入先

様



配線孔寸法図(//部開口)



1φ3W リミッタースペース付
(リミッター用電線22mm²同梱)
主幹) ELB 3P 75AF BC 5.0kA
30mA高速形 単3中性線欠相保護付
分岐) MCB 2P 30AF BC 2.5kA
コード短絡保護機能付

リミッター スペース (木板) (175×75) 有	主閉閉器		一次送り回路			分岐閉閉器数			付属機器取付 スペース (木板) (175×75) 有	分電盤定格		キャビネット仕様		日付		名称	面	担当
	漏電遮断器		安全ブレーカ	安全ブレーカ		増回路 スペース	定格電流	75 A		形式	露出・半埋込兼用形	承認	検図	設計	製図			
	3P2E	P E A	2P1E 20A	2P2E 20A	P E A			75 A	形式	露出・半埋込兼用形	承認	検図	設計	製図	名称	面	担当	
	75 A	-	18	6	-				材質	難燃性合成樹脂 (自己消火性)	承認	検図	設計	製図	名称	面	担当	
	GBU-73-1HKC		BC-1NA	BC-2NA					色彩	マンセル 8GY9,7/0,2	承認	検図	設計	製図	名称	面	担当	

名称	住宅用分電盤
図番	
品名	住宅用分電盤
品番	YALG3724P