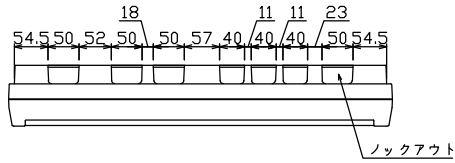
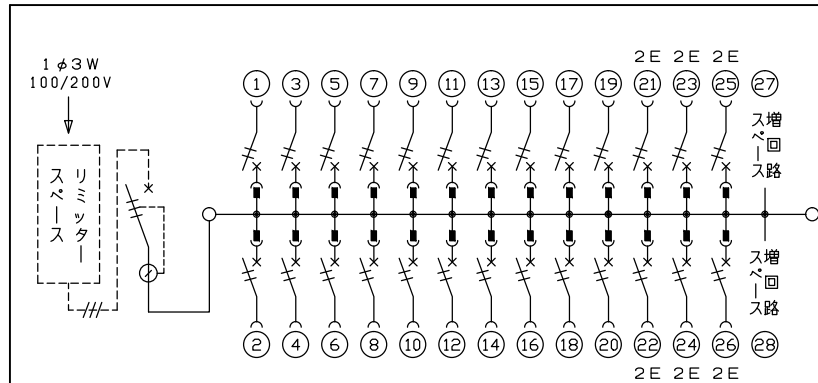
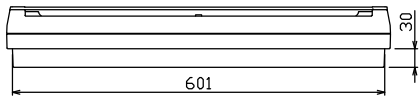
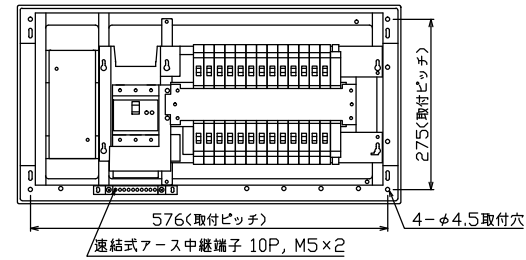
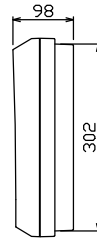
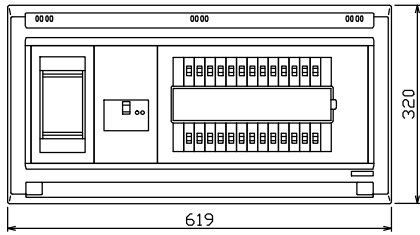




御納入先 _____ 様



配線孔寸法図(//部開口)



1φ3W リミッタースペース付
(リミッター用電線22mm²同梱)
主幹 ELB 3P 75AF BC 5.0kA
30mA高速形 単3中性線欠相保護付
分岐 MCB 2P 30AF BC 2.5kA
コード短絡保護機能付

リミッター スペース (木板)	主開閉器		一次送り回路				分岐開閉器数			付属機器取付 スペース (木板)	分電盤定格		キャビネット仕様		日付		名称	面	担当	
	漏電遮断器		安全ブレーカ	安全ブレーカ			増回路 スペース	定格電流	75 A		形式	露出・半埋込兼用形	承認	検図	設計	製図				
(175×75) 有	3P2E	P E A	2P1E 20A	2P2E 20A	P E A	A		75 A	75 A	形式	露出・半埋込兼用形	承認	検図	設計	製図	名称				
	75 A	-	20	6		2				材質	難燃性合成樹脂 (自己消火性)	近藤	羽生	吉	長力	名称	住宅用分電盤			
	GBU-73-1HKC		BC-1NA	BC-2NA						色彩	マンセル 8GY9,7/0,2	テンパール工業株式会社				名称	YALG37262			